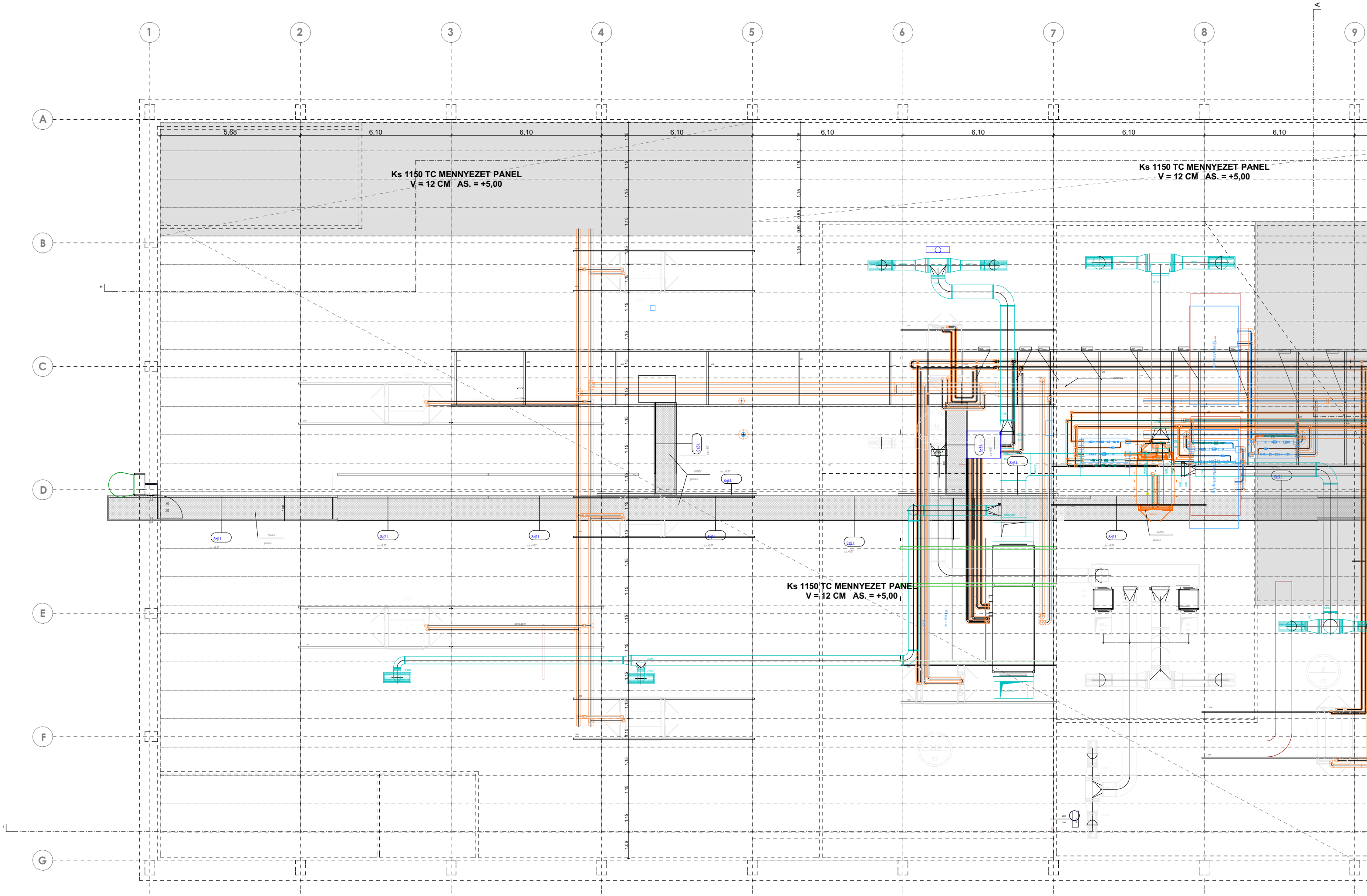
1
2
3
4
5
6
7
8
9
A
B
C
D
E
F
G
5,68
6,10
6,10
6,10
6,10
6,10
6,10
6,10
Ks 1150 TC MENNYEZET PANEL
V = 12 CM AS. = +5,00
Ks 1150 TC MENNYEZET PANEL
V = 12 CM AS. = +5,00
Ks 1150 TC MENNYEZET PANEL
V = 12 CM AS. = +5,00


10
11
12
13
14
15
16
17
18
B
R4/a
6,10
6,30
0,05
6,06
5,81
DILATÁCIÓ
SZJ2.II.
+5,65
Ks 1150 TC MENNYEZET PANEL
V = 12 CM AS. = +5,00
5,05
0,55
1,15
700 kg
Szj2.I.
Szj4.I.
Szj9.I.
Szj10.I.
Szj8.I.
a.s.:+5.57
Ks 1150 TC MENNYEZET PANEL
V = 17 CM AS. = +5,00
Ks 1150 TC MENNYEZET PANEL
V = 17 CM AS. = +10,00
R9
7
-35°C
6
-35°C
0,51
R4/b
A
B
0,47
5,81

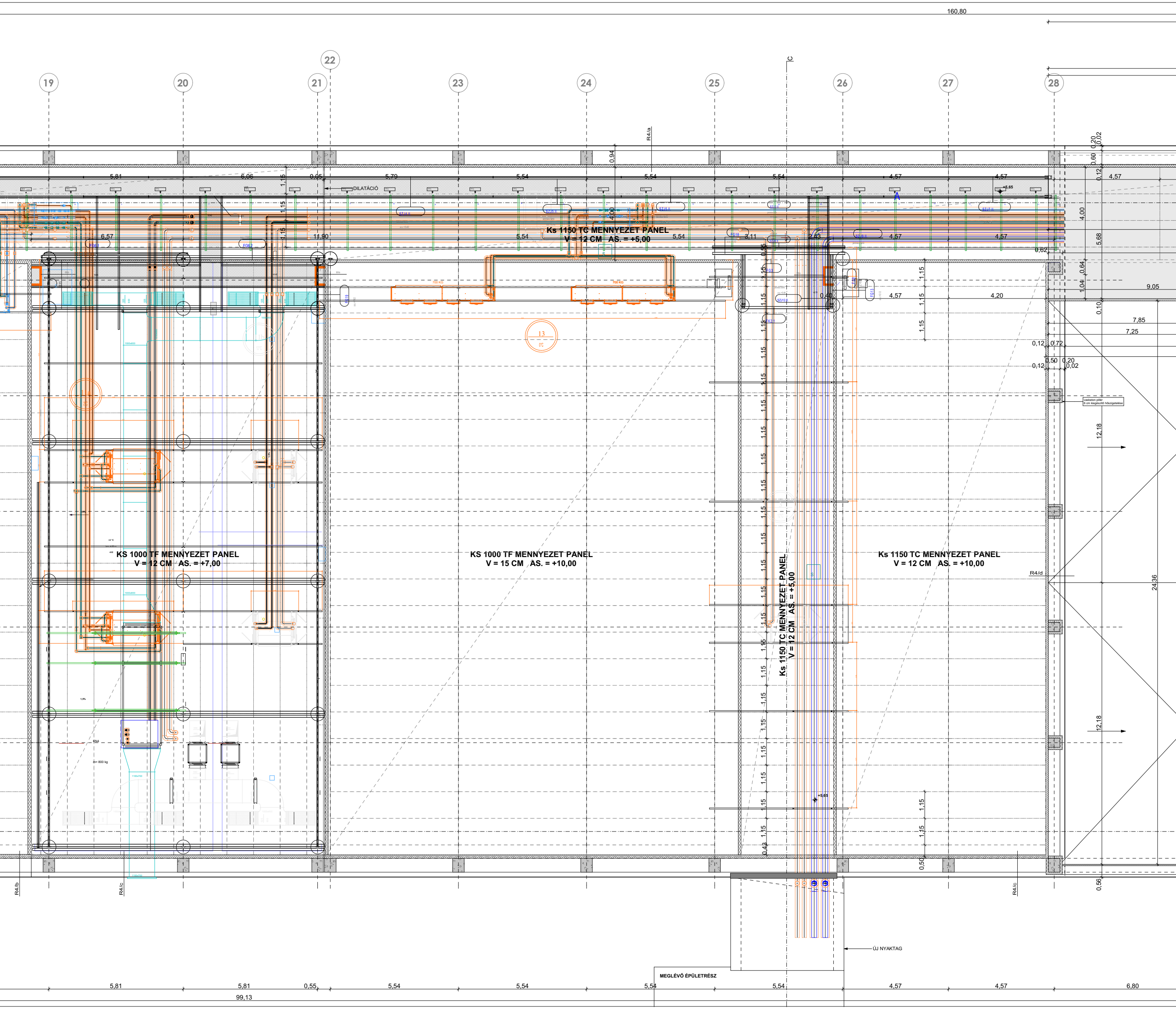
160,80
19
20
21
22
23
24
25
26
27
28
C
R4/a
5,81
6,06
0,05
5,79
5,54
5,54
5,54
4,57
4,57
4,57
DILATÁCIÓ
6,57
11,90
5,54
5,54
3,11
2,43
4,57
4,57
0,62
0,94
4,00
Ks 1150 TC MENNYEZET PANEL
V = 12 CM AS. = +5,00
700 KG
700 KG
13
0,40
4,57
4,20
9,05
7,85
7,25
0,12
0,72
0,50
0,20
0,12
0,02
vasbeton pillér
6 cm kiegészítő hőszigetelése
KS 1000 TF MENNYEZET PANEL
V = 12 CM AS. = +7,00
KS 1000 TF MENNYEZET PANEL
V = 15 CM AS. = +10,00
Ks 1150 TC MENNYEZET PANEL
V = 12 CM AS. = +10,00
Ks 1150 TC MENNYEZET PANEL
V = 12 CM AS. = +5,00
R4/d
12,18
12,18
24,36
1,15
+5,65
R4/b
R4/c
R4/c
0,50
0,56
ÚJ NYAKTAG
MEGLÉVŐ ÉPÜLETRÉSZ
5,81
5,81
0,55
5,54
5,54
5,54
5,54
4,57
4,57
6,80
99,13

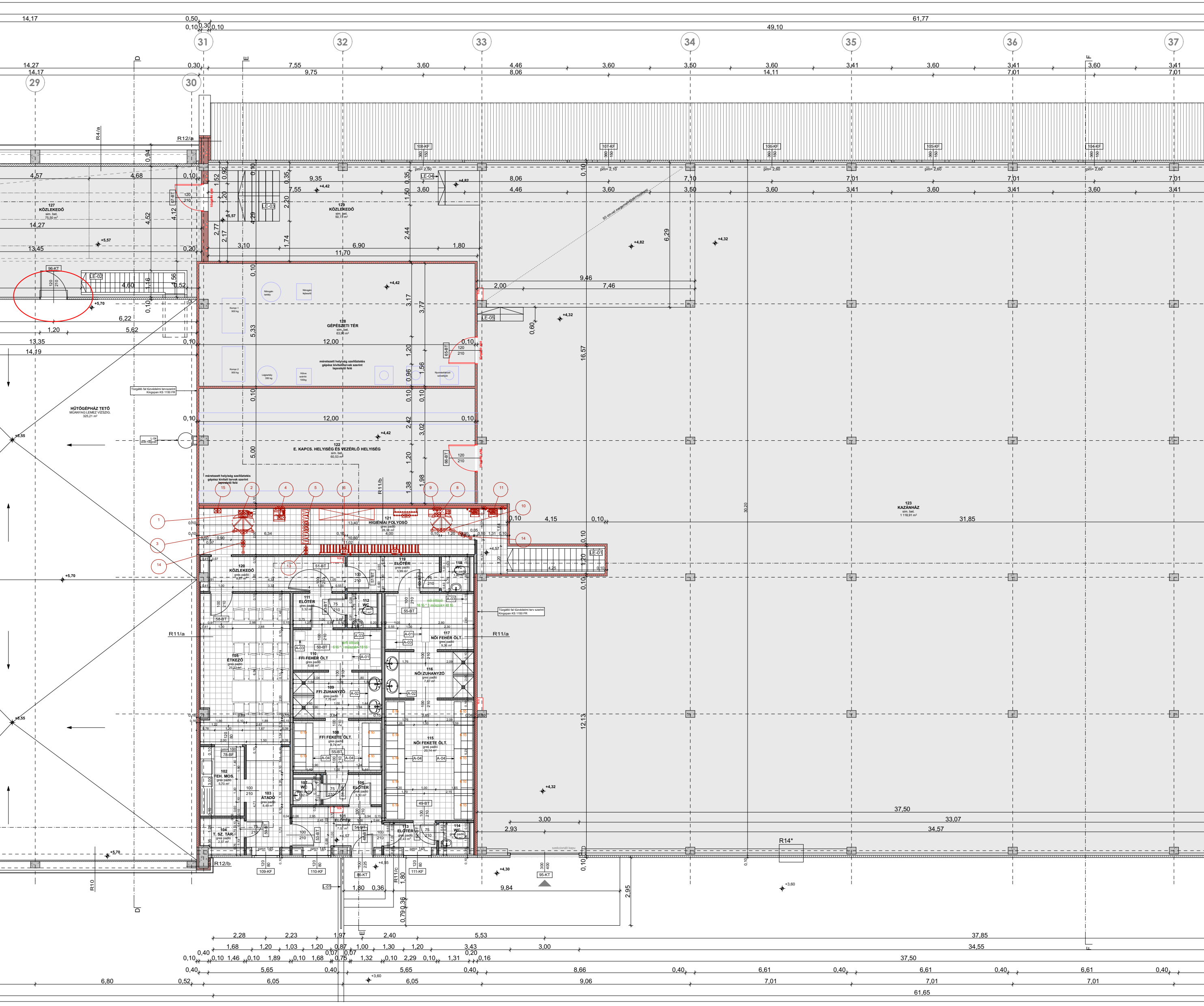

29
30
31
32
33
34
35
36
37
D
E
F
R4/a
R12/a
R12/b
R11/a
R11/b
R11/c
R10
R14*
127
KÖZLEKEDŐ
sim. bet.
75,50 m²
129
KÖZLEKEDŐ
sim. bet.
50,73 m²
128
GÉPÉSZETI TÉR
sim. bet.
63,96 m²
Nitrogén tartály
Nitrogén fejlesztő
Kompr.1 900 kg
Kompr.2 900 kg
Légtartály 350 kg
Hűtve szárító 100kg
Nyomásfokozó szivattyúk
méretezett helyiség szellőztetés gépész kiviteli tervek szerint lapostető felé
122
E. KAPCS. HELYISÉG ÉS VEZÉRLŐ HELYISÉG
sim. bet.
60,53 m²
HŰTŐGÉPHÁZ TETŐ
MŰANYAG LEMEZ VÍZSZIG.
325,21 m²
Tűzgátló fal tűzvédelmi tervszerint Kingspan KS 1150 FR
L-04 acél hágcsó
tűzgátló ajtó
123
KAZÁNHÁZ
sim. bet.
1 118,91 m²
121
HIGIÉNIAI FOLYOSÓ
gres padló
28,38 m²
120
KÖZLEKEDŐ
gres padló
8,81 m²
119
ELŐTÉR
gres padló
5,99 m²
118
WC
gres padló
1,80 m²
111
ELŐTÉR
gres padló
3,32 m²
112
WC
gres padló
1,92 m²
117
NŐI FEHÉR ÖLT.
gres padló
9,36 m²
női öltöző
16 fő * 3 műszak= 48 fő
105
ÉTKEZŐ
gres padló
25,33 m²
110
FFI FEHÉR ÖLT
gres padló
6,68 m²
férfi öltöző
6 fő * 3 műszak= 18 fő
109
FFI ZUHANYZÓ
gres padló
7,75 m²
116
NŐI ZUHANYZÓ
gres padló
7,87 m²
108
FFI FEKETE ÖLT.
gres padló
8,74 m²
115
NŐI FEKETE ÖLT.
gres padló
20,14 m²
6 fő
102
FEH. MOS.
gres padló
5,70 m²
103
ÁTADÓ
gres padló
8,49 m²
107
WC
106
ELŐTÉR
gres padló
3,30 m²
104
T. SZ. TÁR.
gres padló
2,37 m²
101
ELŐTÉR
gres padló
7,02 m²
113
ELŐTÉR
gres padló
2,43 m²
114
WC
gres padló
1,39 m²
TCS
LE-01
LE-02
LE-03
LE-04
LE-05
L-01
95-KT
96-KT
86-KT
104-KF
105-KF
106-KF
107-KF
108-KF
109-KF
110-KF
111-KF
65-BT
66-BT
67-BT
49-BT
50-BT
51-BT
53-BT
54-BT
55-BT
57-BT
58-BT
59-BT
78-BF
A-01
A-02
A-03
A-04
pm= 2,50
pm= 2,10
pm= 2,60
pm= 100
pm= 145
+4,42
+4,82
+5,57
+5,70
+5,55
+4,32
+4,57
+4,55
+4,30
+3,60
1
2
3
4
5
6
8
9
10
11
13
14
15
61,77
49,10
14,17
14,27
0,50
0,30
0,10
61,65
37,85
37,50
34,55
34,57
33,07
31,85
30,20
16,57
12,13

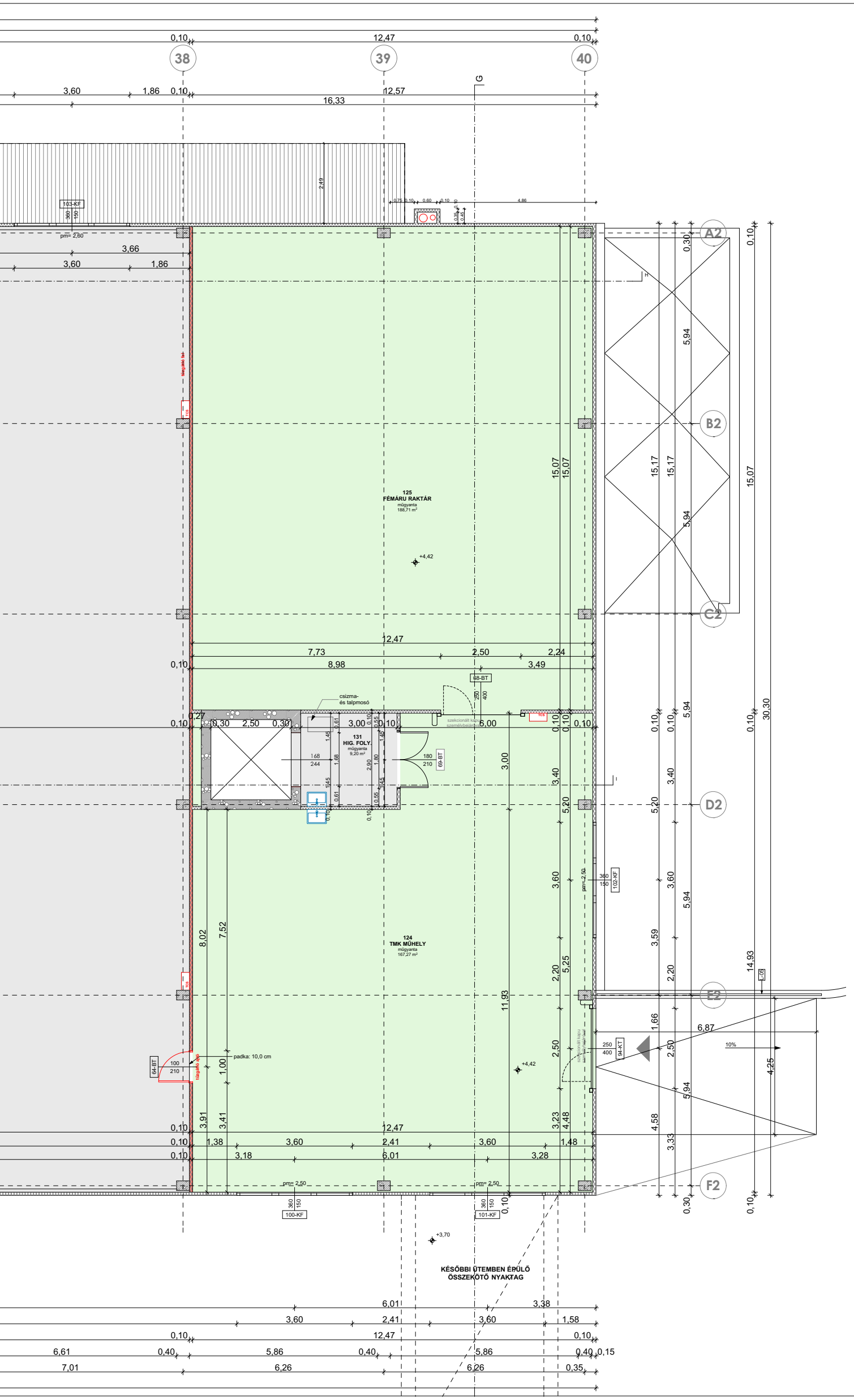
38
39
40
A2
B2
C2
D2
E2
F2
G
125
FÉMÁRU RAKTÁR
műgyanta
188,71 m²
131
HIG. FOLY.
műgyanta
9,20 m²
124
TMK MŰHELY
műgyanta
167,27 m²
csizma-
és talpmosó
szekcionált kapu
személybejáróval
padka: 10,0 cm
tűzgátló ajtó
TCS
103-KF
100-KF
101-KF
102-KF
64-BT
68-BT
69-BT
94-KT
pm= 2,60
pm= 2,50
+4,42
+3,70
10%
KÉSŐBBI ÜTEMBEN ÉPÜLŐ
ÖSSZEKÖTŐ NYAKTAG
12,47
16,33
15,07
15,17
30,30
14,93
11,93
6,87
4,25
5,94



M3 jelű módosítás: 2019.06.24.

MEGJEGYZÉS:

- A kivitelezési munkák megkezdése előtt a méretek a helyszínen ellenőrizendők!
- A tartószerkezetek (vasbeton pillér, fal, födémlemez) csak a vonatkozó statikus szakági tervek alapján kivitelezhetőek!
- Tartószerkezeteken (vasbeton pillér, fal, födémlemez) áttörés, bevésés csak statikai terv szerint, illetve a statikus tervező írásbeli hozzájárulásával történhet!
- Épületgépészeti vezetékek elhelyezése, faláttörés készítése csak az összes vonatkozó szakági épületgépészeti terv figyelembevételével történhet!
- A szakági és az építész tervek együtt kezelendők!
- A kiadott tervektől eltérni csak tervezői jóváhagyással lehet!
- A beépítésre kerülő burkolatokról és felületkezelésekről a kivitelezőnek mintafelületet kell készíteni, melyet az építtetőnek és a tervezőnek jóvá kell hagynia.
- Az alakalmazott építőanyagok beépítése során a mindenkori gyártó "ALKALMAZÁSTECHNIKAI ÚTMUTATÓ"-jában leírtakat be kell tartani.
- Előregyártott elemek beépítése során a mindenkori gyártó "ALKALMAZÁSTECHNIKAI ÚTMUTATÓ"-jában leírtakat be kell tartani.
- A kiviteli terv a műszaki leírással és a költségvetéssel együtt kezelendő!
- A rétegrendek listája az É-13 tervlapon található.

±0,00 = 133,85 m B.f. (Földszinti padlóvonal)

ÜZEMÉPÜLET ÉS HŰTŐHÁZ KIVITELI TERVE
ÉPÍTÉSZETI MUNKARÉSZ

megrendelő:
TAMÁSI-HÚS KFT.
7090 Tamási, Dózsa György utca 123.

építés helye:
7090 Tamási, Dózsa György utca 123. hrsz: 2592

generál tervező:
BADAÉP ÉPÍTŐIPARI KFT.
7122 Kakasd, Rákóczi u. 222.
+ 36 70 275 9820

Sebestyén Miklós
felelős tervező
okleveles építész
É 17-0677

Nagy László
okleveles építészmérnök
É 17-1481

építészet:
A Z ÉPÍTÉSZSTÚDIÓ KFT.
6500 Baja, Pázmány utca 3.
+36 30 635 8092

Lepsényi Ákos
tervező
okleveles építész
É 03-0367

Várhelyi Gergely
tervező
okleveles építész
É 08-0528

Majer Fruzsina
szerkesztő
építőmérnök

szakági tervezők:

Dobrovolni András
villamos tervező
gyengeáram munkarész
VT 0000764

Juhász István
tervező
út és parkoló terv
VT 0000764

Kővári Zoltán
gépész tervező
gépészeti munkarész
G-17-0480

Lipinka Zsolt
tűzvédelmi szakértő
tűzvédelmi munkarész
I-111/2013

Maros Gergely
tartószerkezeti tervező
tartószerkezeti munkarész
T-T/02-0870

Merkl Gábor
villamos tervező
erősáram munkarész
V 17-0100

A terv szerzői jogvédelem alatt áll! Bármilyen jellegű felhasználása kizárólag a tervező engedélyével történhet!

EMELETI ALAPRAJZ
2019.06.24.
M 1:50
É-02